

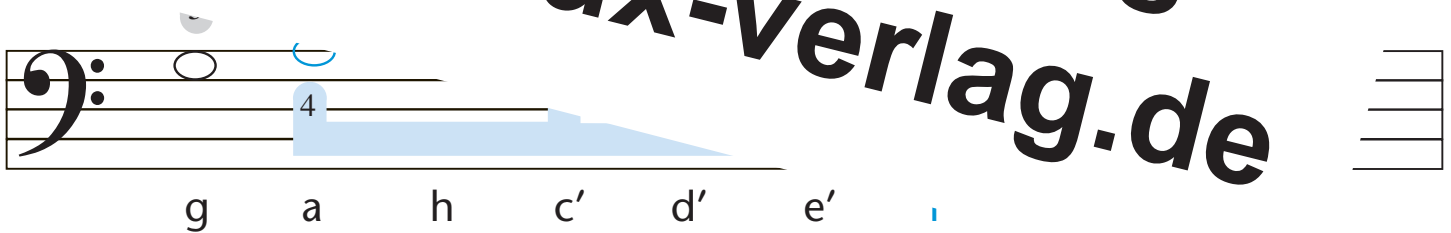
Der F-Akkord

Jeder neue Akkord, den wir lernen, wird uns leichter von der Hand gehen! Übung macht auch hier den Meister. Beim Wechsel vom C- zum G-Akkord konnten wir den gemeinsamen Ton g mittels einer Fingerbewegung lassen. Auch zu unserem neuen F-Akkord findet sich wieder ein gemeinsamer Ton.

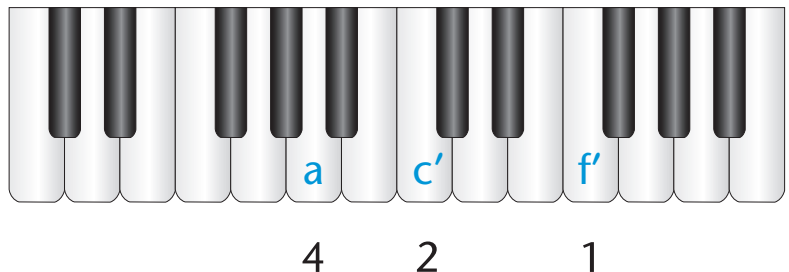
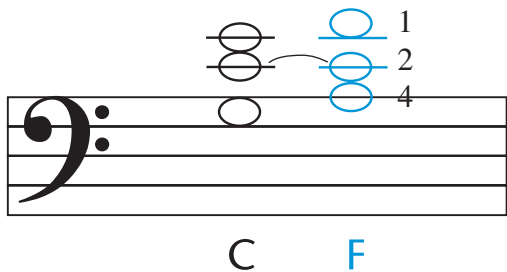
Wir

zum F-Akkord zu gelangen!

Probeseite aus
www.dux-verlag.de



Dabei geht der Daumen einen Ton höher – zum neuen Ton f.



Wir tragen ein: Noten und Akkorde

g a h c' d' e' f' C G C F